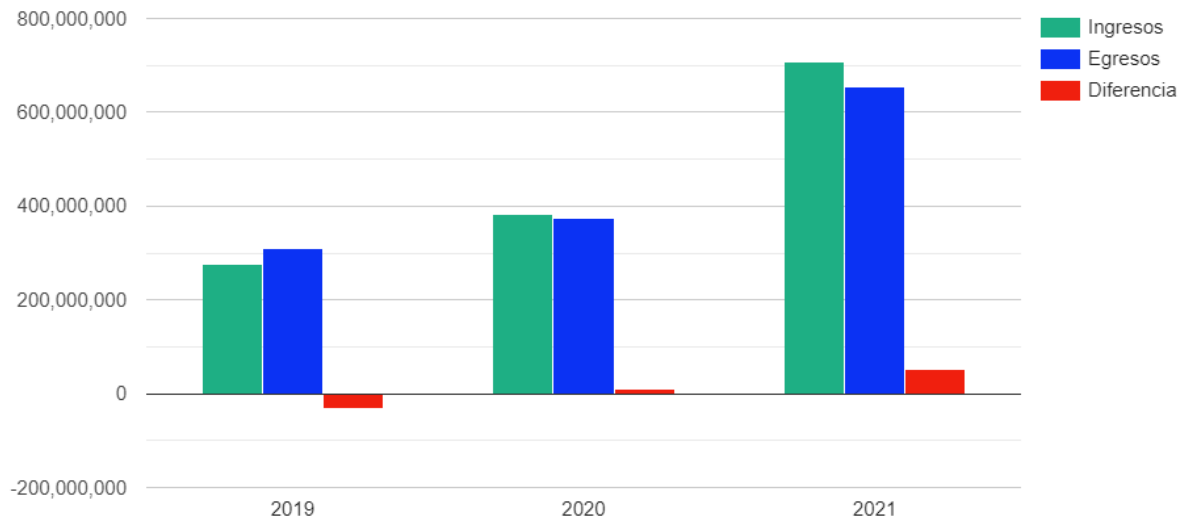


Informe Estadístico: Municipalidad de SAN SALVADOR

Aclaración: La información brindada corresponde exclusivamente a los recursos y gastos que surgen de las ejecuciones presupuestarias. La diferencia entre ambos conceptos no constituye el resultado del ejercicio, porque en la determinación del mismo deben considerarse los saldos afectados no invertidos al 31 de diciembre de cada año.



Para el año **2019** los Ingresos fueron \$ **276.065.953** y los Egresos \$ **309.332.964**

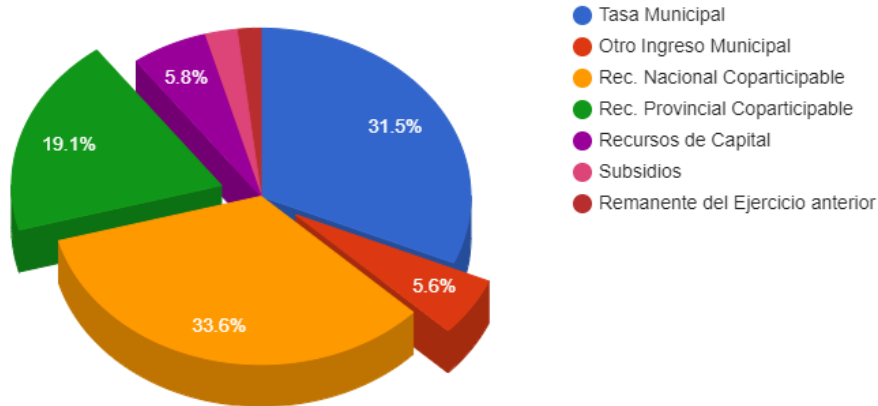
Para el año **2020** los Ingresos fueron \$ **382.850.942** y los Egresos \$ **373.229.180**

Para el año **2021** los Ingresos fueron \$ **706.339.565** y los Egresos \$ **653.111.625**

Porcentaje de Ingresos Municipales

Informe Estadístico: Municipalidad de SAN SALVADOR año 2021

Representación Porcentajes de Ingresos



Tasa Municipal Representa un 31.46 % del total de los ingresos con un monto en pesos de \$ 222.216.499

Otro Ingreso Municipal Representa un 5.64 % del total de los ingresos con un monto en pesos de \$ 39.829.646

Rec. Nacional Coparticipable Representa un 33.64 % del total de los ingresos con un monto en pesos de \$ 237.579.266

Rec. Provincial Coparticipable Representa un 19.14 % del total de los ingresos con un monto en pesos de \$ 135.180.568

Recursos de Capital Representa un 5.76 % del total de los ingresos con un monto en pesos de \$ 40.712.762

Adelanto Coparticipación Representa un 0.00 % del total de los ingresos con un monto en pesos de \$ 0

Subsidios Representa un 2.52 % del total de los ingresos con un monto en pesos de \$ 17.808.728

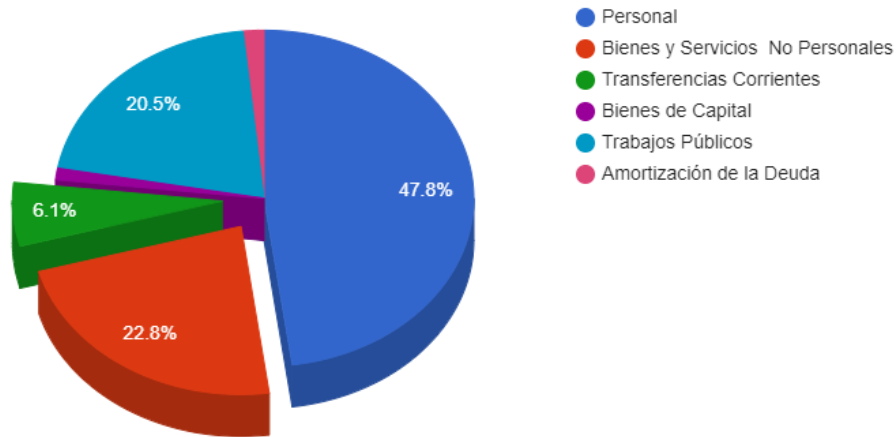
Uso de Crédito Representa un 0.00 % del total de los ingresos con un monto en pesos de \$ 0

Remanente del Ejercicio anterior Representa un 1.84 % del total de los ingresos con un monto en pesos de \$ 13.012.096

Porcentaje de Egresos Municipales

Informe Estadístico: Municipalidad de SAN SALVADOR año 2021

Representación Porcentajes de Egresos



Personal Representa un 47.80 % del total de los egresos con un monto en pesos de \$ 312.350.500

Bienes y Servicios No Personales Representa un 22.80 % del total de los egresos con un monto en pesos de \$ 149.223.861

Intereses y Gtos. Deuda Representa un 0.00 % del total de los egresos con un monto en pesos de \$ 0

Transferencias Corrientes Representa un 6.10 % del total de los egresos con un monto en pesos de \$ 40.158.171

Bienes de Capital Representa un 1.10 % del total de los egresos con un monto en pesos de \$ 7.157.066

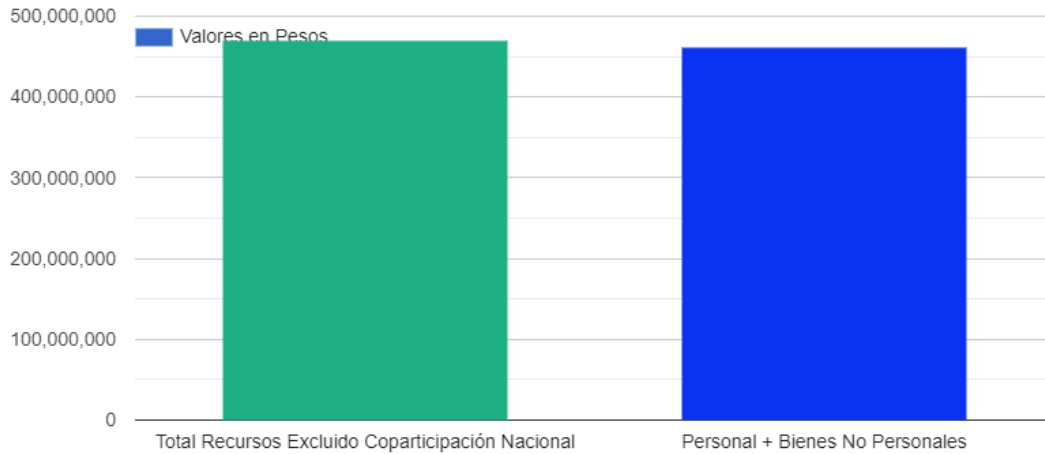
Trabajos Públicos Representa un 20.50 % del total de los egresos con un monto en pesos de \$ 133.917.207

Amortización de la Deuda Representa un 1.60 % del total de los egresos con un monto en pesos de \$ 10.304.820

Bienes Preexistentes Representa un 0.00 % del total de los egresos con un monto en pesos de \$ 0

Inversión Financiera Representa un 0.00 % del total de los egresos con un monto en pesos de \$ 0

Informe Estadístico: Municipalidad de SAN SALVADOR año 2021



Total Ingresos Municipales : \$ 262.046.145

Coparticipación Nacional : \$ 237.579.266

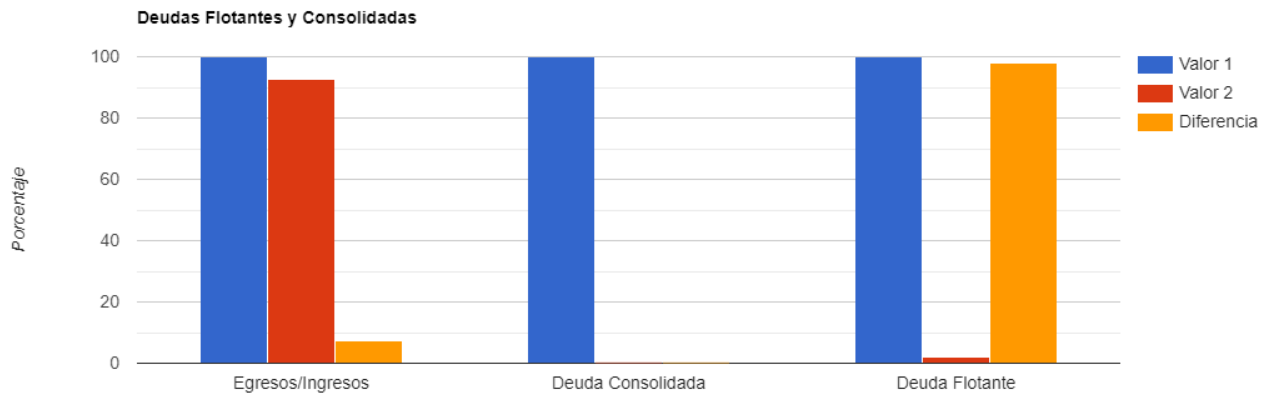
Uso de Créditos : 0

Total de Recursos Sin Coparticipación Nacional : \$ 468.760.299

Personal + Bienes y Servicios No personales : \$ 461.574.361

Porcentaje de recursos utilizados : 98.47 %

Informe Estadístico: Municipalidad de SAN SALVADOR año 2021



Total Ingresos Municipales : \$ 706.339.565

Total Egresos Municipales : \$ 653.111.625

Deuda Consolidada : \$ 0

Deuda Flotante : \$ 14.913.134

Porcentaje de Egresos / Ingresos : 92,46 %

Porcentaje Deuda Consolidada / Ingresos : 0 %

Porcentaje Deuda Flotante / Ingresos : 2,11 %